


















Informe del mercado argentino de supermercados y autoservicios mayoristas

Consultor: Ezequiel del Rio Frias

Octubre 2025



	Dinámica sectorial (3)		Evolución Precios minoristas (17)
	Evolución índice ventas supermercados y autoservicios mayoristas (7)		Cantidad de empresas por rango de empleados (18)
	Evolución ventas supermercados y autoservicios mayoristas(8)		Cantidad de empresas por provincia (19)
	Ventas supermercados y autoservicios mayoristas por categoría (10)		Cuotas participación empresas (20)
	Ventas supermercados por canal (14)		Cuotas según empleo (21)
	Ventas supermercados y autoservicios mayoristas por medios de pago (15)		Principales empresas del sector (22)
	Ventas supermercados y autoservicios mayoristas por región (16)		Clima y perspectivas del sector (25)
			Confían en Claves Información Competitiva SA (27)

Información disponible para Suscriptores de CLAVES



Bases de Datos Exclusivas

784.030 Empresas Argentinas segmentadas por:
Sector Económico | Tamaño | Código Postal



Personas segmentadas por:

Edad | Sexo | Zona | Ingreso



Explotaciones Agrícolas y Ganaderas por:

Tipo de explotación | Tamaño | Zona geográfica



Datos de Comercio Exterior

Importadores y exportadores por posición
arancelaria, aduana y país.

Demo de www.wilpad.com

Plataforma para **Central de Pedidos**
o **Central de Compras**



Indicadores Clave

Precios | Volumen de actividad | Salarios |
Margen | Competencia



Scoring de Riesgo de cualquier CUIT o CUIL activo



+150 Estudios Sectoriales para entender
mercados y detectar oportunidades.



MÓDULO B2B PRO



+93.440 CUITs con balances, scoring financiero y contactos
+15.000 contactos validados

SIN CARGO:

www.proposaltracker.com

Envío de propuestas comerciales
+ Seguidores automáticos